
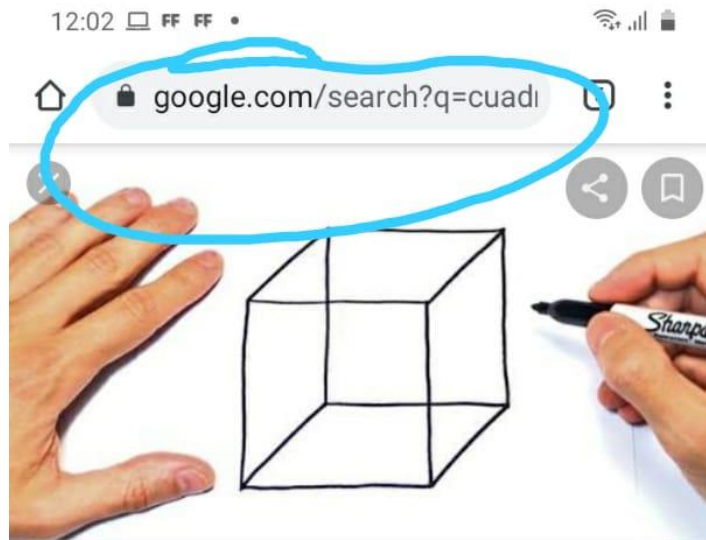


# PASOS PARA CAMBIO DE CONTRASEÑA DE EQUIPO MERCUSYS



1. Vas a entrar a ese navegador marcado con amarillo



YouTube

Cómo dibujar un Cubo 3D Paso a Paso |  
Dibujo de Cubo Cuadrado

Visit

Mirar (1:30)

Subido por Rincon Dibujos, 23 may. 2019

163 k Views · 2.6 K Me gusta

Aprende cómo dibujar un Cubo 3D paso a paso y de la forma más fácil. Tutorial de dibujo de un Cubo 3D para niños.

Las imágenes pueden estar sujetas a derechos de autor. Más información

→ Ver todas las imágenes para cuadrados en 3

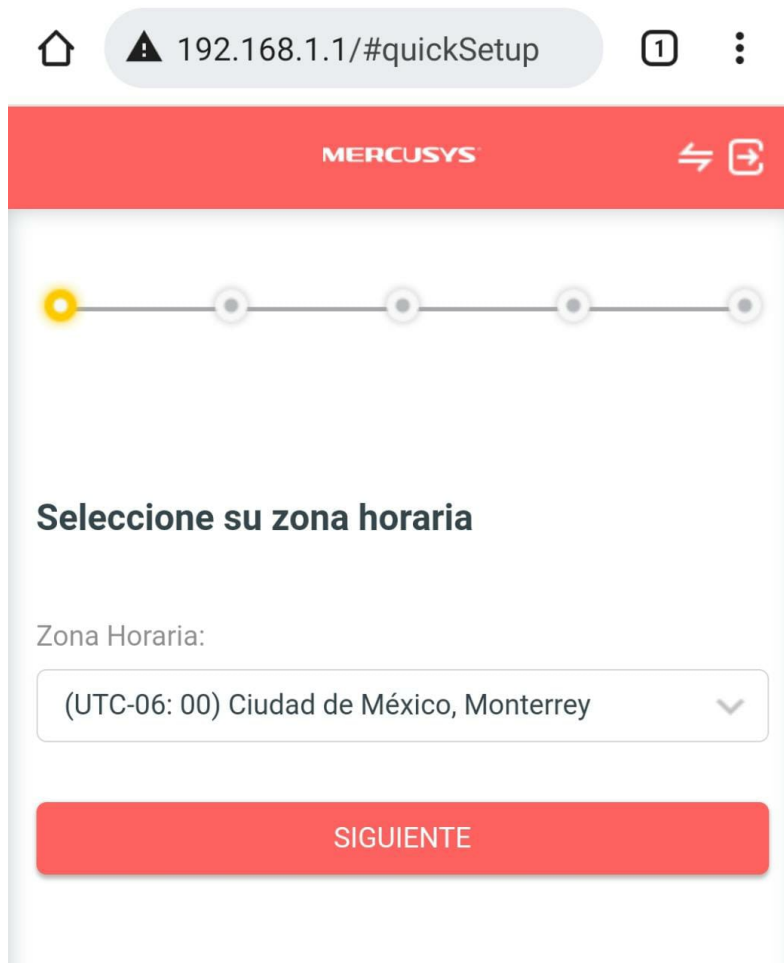
Imágenes relacionadas



▶ 3:11



2. En la parte de arriba marcado con azul vas a meter 192.168.1.1
3. Te va a abrir una página de mercusys.
4. Si te pide usuario y contraseña metes admin (en caso de que no te acepte admin, puedes ingresar admin123 o admin1234).



5. De ahí vas a dar siguiente 3 veces y en la cuarta te va a aparecer como cambiar la contraseña.